


OPEL Combo-e Life



FlexCare 5 godine jamstva i 5 godine pomoći na cesti

FlexCare uključuje dvogodišnje tvorničko jamstvo (bez ograničenja u kilometraži) i jamstvo za dodatne tri godine ili do 100.000 prijeđenih kilometara (ovisno što prije nastupi). Opelova usluga pomoći na cesti sastoji se od jedne godine tvorničke pomoći na cesti, bez ograničenja u kilometraži i četiri dodatne godine pomoći na cesti ili do 100.000 prijeđenih kilometara, ovisno što nastupi prije.

Opel Combo-e Life - Model

Combo-e Life standardna nosivost	Mjenjač	e-Edition		e-Edition Plus		e-Elegance Plus	
		Life	Life XL	Life	Life XL	Life	Life XL
Električni motor							
Električni motor 100 kW/136 KS	automatski						

Opel Combo-e Life - Tehničke osobine

Opći podaci	
Vanjske dimenzije u mm	Combo Life
Visina, prazan	1841
Ukupna dužina	4403
Međuosovinski razmak	2785
Širina (sa/bez vanjskih ogledala)	2107 / 1848
Trag kotača (prednjih / stražnjih)	1553 / 1568

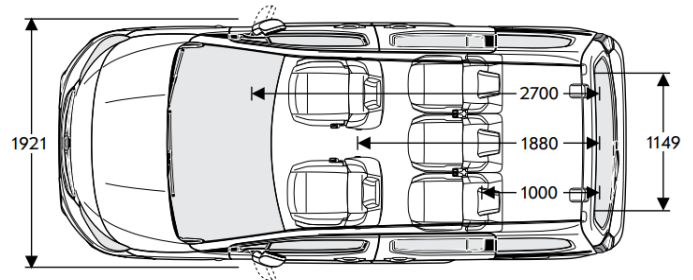
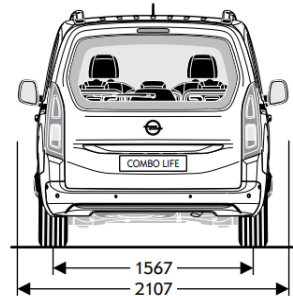
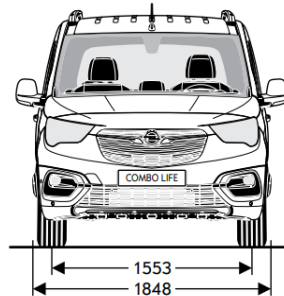
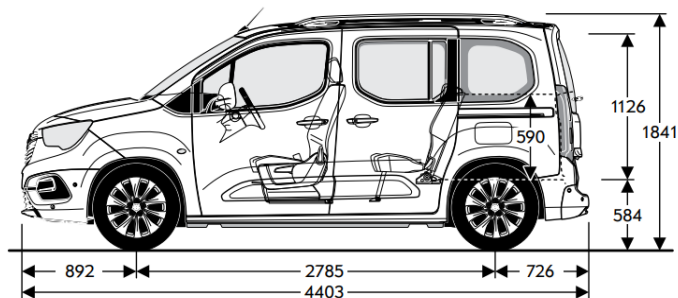
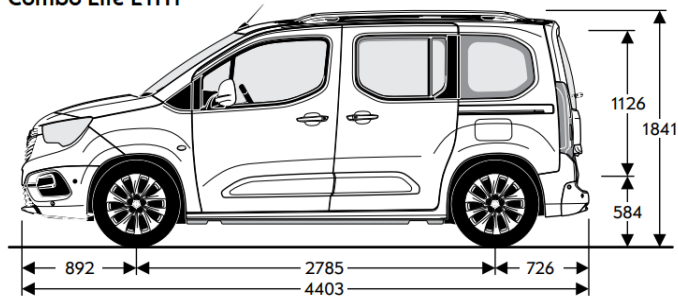
Krug okretaja u m	
Trag kotača	Combo Life
	10,80

Unutarnje dimenzije u l	
Obujam prtljažnog prostora (ECIE mjerna metoda)	Combo Life
	597

Opći podaci	
Dimenzije prtljažnog prostora (ECIE/GM) u mm	Combo Life
Dužina prtljažnika do naslona sjedala	1000
Dužina prtljažnika s naslonima sjedala preklopljenim prema naprijed	1880
Širina između blatobrana	1149
Visina	1126

Masa i opterećenja osovine u kg	
Masa praznog vozila uključujući i vozača	Combo Life
	1664
Dozvoljena masa vozila	2290
Nosivost	626
Maksimalna težina prikolice bez kočnica	750
Maksimalna težina prikolice (12% nagib)	750

Combo Life L1H1



Opel Combo-e Life - Tehničke osobine

Opći podaci	
Vanjske dimenzije u mm	Combo Life XL
Visina, prazan	1880
Ukupna dužina	4753
Međuosovinski razmak	2977
Širina (sa/bez vanjskih ogledala)	2107 / 1848
Trag kotača (prednjih / stražnjih)	1554 / 1568

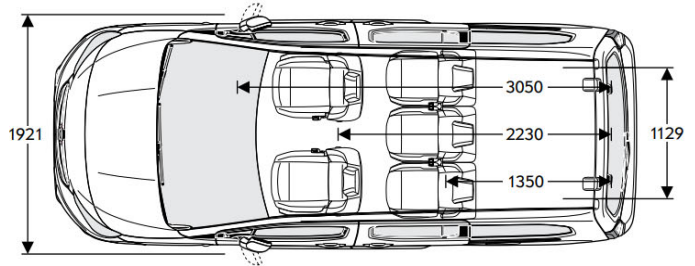
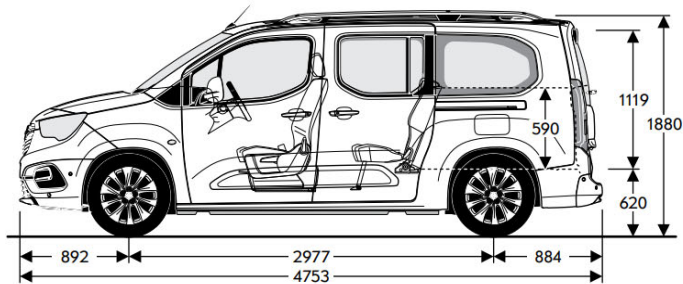
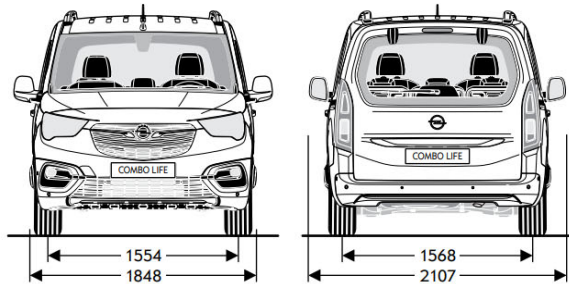
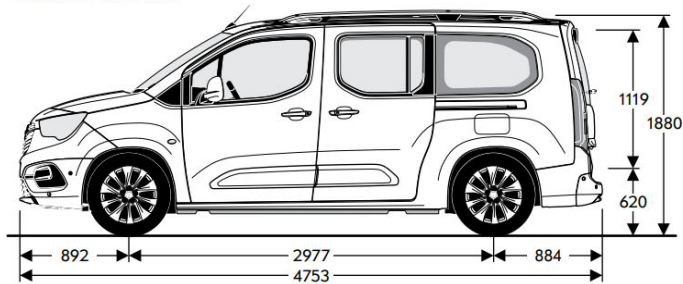
Krug okretaja u m	
Trag kotača	Combo Life XL
	11,5

Unutarnje dimenzije u l	
Obujam prtljažnog prostora (ECIE mjerna metoda)	Combo Life XL
	850

Opći podaci	
Dimenzije prtljažnog prostora (ECIE/GM) u mm	Combo Life XL
Dužina prtljažnika do naslona sjedala	1350
Dužina prtljažnika s naslonima sjedala preklopljenim prema naprijed	2230
Širina između blatobrana	1129
Visina	1119

Masa i opterećenja osovine u kg	
Masa praznog vozila uključujući i vozača	Combo Life XL
	1738
Dozvoljena masa vozila	2320
Nosivost	582
Maksimalna težina prikolice bez kočnica	750
Maksimalna težina prikolice (12% nagib)	750

Combo Life L2H1



Opel Combo-e Life - Tehničke osobine

Opći podaci

Specifikacije motora i baterije

Snaga (kW/KS)	100 / 136
Okretni moment (Nm)	260
Najveća brzina (km/h) ¹	135
Ubrzanje 0-100 km/h (s)	11,7
Doseg prema WLTP normi (km) ²	~260-280
Kapacitet baterije (kWh)	50
Potrošnja energije (kWh/100 km)	19,3-21,5
Vrijeme punjenja (s trofaznim kućnim punjačem ~ 11 kW)	~ 5 sati 5 minuta
Vrijeme punjenja (na brzom istosmjernom punjaču ~ 100 kW) ³	~ 32 minuta (do 80% napunjenosti baterije)

¹ Elektronički ograničeno.

² Podaci o dosegu i potrošnji električne energije u skladu su s ispitnim postupkom WLTP, koji je osnova za homologaciju tipa novih vozila od 1. rujna 2018. Podaci se mogu razlikovati ovisno o stvarnim uvjetima korištenja i različitim faktorima kao što su: brzina, toplinska udobnost u vozilu, stil vožnje i vanjska temperatura.

³ Teoretska vrijednost, izračunata na osnovu WLTP dosega. Na brzom DC punjaču (100 kW). Odražava punjenje prazne baterije. Trajanje punjenja ovisi o vrsti i snazi stanice za punjenje, vanjskoj temperaturi na mjestu punjenja i temperaturi baterije.

Navedene vrijednosti potrošnje goriva i emisija CO₂ određene su u skladu s Globalno usklađenim ispitnim postupkom za osobna i laka komercijalna vozila (WLTP) u skladu s Uredbom (EC) br. 715/2007 i Uredbom (EU) br. 2017/1151. Zbog realističnijih uvjeta ispitivanja, vrijednosti potrošnje goriva i emisije CO₂ izmjerene prema WLTP-u često su veće od onih izmjerenih prema NEDC-u.