


OPEL Corsa Electric



FlexCare 5 godine jamstva i 5 godine pomoći na cesti

FlexCare uključuje dvogodišnje tvorničko jamstvo (bez ograničenja u kilometraži) i jamstvo za dodatne tri godine ili do 100.000 prijeđenih kilometara (ovisno što prije nastupi). Opelova usluga pomoći na cesti sastoji se od jedne godine tvorničke pomoći na cesti, bez ograničenja u kilometraži i četiri dodatne godine pomoći na cesti ili do 100.000 prijeđenih kilometara, ovisno što nastupi prije.

Jamstvo na bateriju (70% ili više kapaciteta) iznosi 8 godina ili do 160.000 prijeđenih kilometara, ovisno što nastupi prije.




Opel Corsa Electric - Model

Corsa Electric	Mjenjač	Edition	GS
Električni motor			
Električni motor 100 kW/136 KS	automatski		-
Električni motor 115 kW/156 KS	automatski	-	

Opel Corsa Electric - Tehničke osobine

Opći podaci	
Dimenzije vozila u mm	5 vrata
Visina	1435
Dužina	4061
Osovinski razmak	2538
Širina (sa/bez vanjskih ogledala)	1960 / 1765
Trag kotača (prednjih/stražnjih)	1501 / 1500
Krug okretaja u m	5 vrata
Trag kotača	10,74

Opći podaci	
Dimenzije prtljažnog prostora u mm	5 vrata
Dužina prtljažnika do naslona stražnjih sjedala	674
Dužina prtljažnika s naslonima stražnjih sjedala preklapljenim prema naprijed	1553
Širina između blatobrana	969
Visina ispod nosača za šešire	536
Visina prtljažnog prostora	682
Obujam prtljažnog prostora u l	5 vrata
Kapacitet prtljažnog prostora	267 - 1042



Opel Corsa Electric - Tehničke osobine

Specifikacije motora i baterije		
Motor	Električni motor (100 kW / 136 KS)	Električni motor (115 kW / 156 KS)
Snaga (kW/KS)	100 / 136	115 / 156
Okretni moment (Nm)	260	260
Najveća brzina (km/h) ¹	150	150
Ubrzanje 0-100 km/h (s)	8,7	8,1
Doseg prema WLTP normi (km) ²	~354	~402
Kapacitet baterije (kWh)	50	51
Potrošnja energije (kWh/100 km)	15,8-16,1	14,3-14,6
Vrijeme punjenja (s trofaznim kućnim punjačem ~ 11 kW)	~ 5 sati 15 minuta	~ 3 sati 10 minuta
Vrijeme punjenja (na brzom istosmjernom punjaču ~ 100 kW) ³	~ 30 minuta (do 80% napunjenosti baterije)	
Masa i nosivost (kg)		
Masa praznog vozila uključujući i vozača	1530	1544

¹ Elektronički ograničeno.

² Podaci o doseg i potrošnji električne energije u skladu su s ispitnim postupkom WLTP, koji je osnova za homologaciju tipa novih vozila od 1. rujna 2018. Podaci se mogu razlikovati ovisno o stvarnim uvjetima korištenja i različitim faktorima kao što su: brzina, toplinska udobnost u vozilu, stil vožnje i vanjska temperatura.

³ Teoretska vrijednost, izračunata na osnovu WLTP dosega. Na brzom DC punjaču (100 kW). Odražava punjenje prazne baterije. Trajanje punjenja ovisi o vrsti i snazi stanice za punjenje, vanjskoj temperaturi na mjestu punjenja i temperaturi baterije.

Navedene vrijednosti potrošnje goriva i emisija CO₂ određene su u skladu s Globalno usklađenim ispitnim postupkom za osobna i laka komercijalna vozila (WLTP) u skladu s Uredbom (EC) br. 715/2007 i Uredbom (EU) br. 2017/1151. Zbog realističnijih uvjeta ispitivanja, vrijednosti potrošnje goriva i emisije CO₂ izmjerene prema WLTP-u često su veće od onih izmjerenih prema NEDC-u.